

# **SPIELKLASSENSTRUKTUR**

## **A-, B- UND C-JUNIOREN**

### **EVTL. AUCH D-JUNIOREN**

#### **ab 2024/25**

- Ist der aktuelle Spielbetrieb der Junioren für Trainer und Spieler gerecht/ fair/ richtig/ perfekt?**
- Ist es richtig, dass Spieler und Trainer die angemessene Spielklasse nicht für sich selbst erspielen können?**
- Ist es richtig, dass Mannschaften, die in der Hinrunde viele Gegentore kassiert haben, auch noch eine Rückrunde in der gleichen Spielklasse spielen müssen?**

# RÜCKBLICK SAISON 21/22













## Abschlusstabelle B-Landesliga Holstein

|       |  |                      |    |    |   |    |          |     |           |
|-------|--|----------------------|----|----|---|----|----------|-----|-----------|
| → 1.  |  | Kaltenkirchener TS   | 24 | 22 | 1 | 1  | 124 : 22 | 102 | <b>67</b> |
| → 2.  |  | TSV Klausdorf        | 24 | 18 | 2 | 4  | 74 : 42  | 32  | <b>56</b> |
| → 3.  |  | VfB Lübeck II        | 24 | 16 | 4 | 4  | 76 : 33  | 43  | <b>52</b> |
| → 4.  |  | SG SVT NMS/VFR NMS   | 24 | 14 | 5 | 5  | 63 : 38  | 25  | <b>47</b> |
| → 5.  |  | JFV Lübeck II        | 24 | 11 | 5 | 8  | 74 : 59  | 15  | <b>38</b> |
| → 6.  |  | SG Großer Plöner See | 24 | 11 | 3 | 10 | 62 : 65  | -3  | <b>36</b> |
| → 7.  |  | Eutin 08             | 24 | 8  | 6 | 10 | 52 : 65  | -13 | <b>30</b> |
| ↗ 8.  |  | SG Breitenburg       | 24 | 7  | 5 | 12 | 49 : 58  | -9  | <b>26</b> |
| ↗ 9.  |  | SV Eichede II        | 24 | 6  | 8 | 10 | 39 : 53  | -14 | <b>26</b> |
| ↘ 10. |  | Heikendorfer SV      | 24 | 7  | 5 | 12 | 43 : 64  | -21 | <b>26</b> |
| → 11. |  | TSV Pansdorf         | 24 | 7  | 2 | 15 | 44 : 81  | -37 | <b>23</b> |
| → 12. |  | TSV Neustadt         | 24 | 4  | 4 | 16 | 31 : 76  | -45 | <b>16</b> |
| → 13. |  | SG FCU - Kisdorf     | 24 | 1  | 0 | 23 | 32 : 107 | -75 | <b>3</b>  |

## Abschlusstabelle B-Landesliga Schleswig

|       |  |                           |    |    |   |    |          |     |           |
|-------|--|---------------------------|----|----|---|----|----------|-----|-----------|
| → 1.  |  | SC Weiche Flensburg 08 II | 24 | 22 | 2 | 0  | 121 : 29 | 92  | <b>68</b> |
| → 2.  |  | TSV Altenholz             | 24 | 17 | 4 | 3  | 79 : 33  | 46  | <b>55</b> |
| → 3.  |  | TSV Kronshagen II         | 24 | 16 | 4 | 4  | 96 : 36  | 60  | <b>52</b> |
| → 4.  |  | SpVg Eidertal Molfsee     | 24 | 16 | 4 | 4  | 73 : 36  | 37  | <b>52</b> |
| → 5.  |  | TuS Rotenhof              | 24 | 12 | 4 | 8  | 62 : 42  | 20  | <b>40</b> |
| ↗ 6.  |  | TuS Nortorf               | 24 | 10 | 2 | 12 | 68 : 61  | 7   | <b>32</b> |
| ↘ 7.  |  | Husumer SV                | 24 | 9  | 3 | 12 | 46 : 65  | -19 | <b>30</b> |
| → 8.  |  | SG Schleswig              | 24 | 8  | 3 | 13 | 38 : 60  | -22 | <b>27</b> |
| ↗ 9.  |  | SG DGF/Stjernen           | 24 | 6  | 3 | 15 | 49 : 81  | -32 | <b>21</b> |
| ↘ 10. |  | Osterrönlfelder TSV       | 24 | 6  | 3 | 15 | 40 : 73  | -33 | <b>21</b> |
| → 11. |  | SG Haithabu               | 24 | 5  | 6 | 13 | 35 : 71  | -36 | <b>21</b> |
| → 12. |  | TuS Jevenstedt            | 24 | 4  | 5 | 15 | 32 : 72  | -40 | <b>17</b> |
| → 13. |  | SG K-G-S                  | 24 | 2  | 3 | 19 | 35 : 115 | -80 | <b>9</b>  |

## Abschlusstabelle C-Landesliga Schleswig

|       |   |                           |    |    |   |    |         |      |           |
|-------|---|---------------------------|----|----|---|----|---------|------|-----------|
| → 1.  |    | SG Wilstermarsch          | 18 | 13 | 2 | 3  | 88 : 19 | 69   | <b>41</b> |
| → 2.  |    | TSB Flensburg             | 18 | 13 | 1 | 4  | 75 : 22 | 53   | <b>40</b> |
| → 3.  |    | SC Weiche Flensburg 08 II | 18 | 12 | 2 | 4  | 56 : 25 | 31   | <b>38</b> |
| → 4.  |    | Husumer SV                | 18 | 12 | 1 | 5  | 59 : 24 | 35   | <b>37</b> |
| → 5.  |    | Eckernförder SV           | 18 | 11 | 1 | 6  | 55 : 31 | 24   | <b>34</b> |
| → 6.  |    | TSV Kronshagen II         | 18 | 8  | 1 | 9  | 52 : 45 | 7    | <b>25</b> |
| → 7.  |   | SG Großer Plöner See      | 18 | 8  | 0 | 10 | 48 : 36 | 12   | <b>24</b> |
| → 8.  |  | Heikendorfer SV           | 18 | 5  | 3 | 10 | 30 : 59 | -29  | <b>18</b> |
| → 9.  |  | TSV Neudorf-Bornstein     | 18 | 1  | 1 | 16 | 5 : 143 | -138 | <b>4</b>  |
| → 10. |  | SG Lagedeich/Wittbek      | 18 | 1  | 0 | 17 | 14 : 78 | -64  | <b>3</b>  |

- Über-/Unterforderung
  - Etwa  $\frac{1}{4}$  der in den Liegen spielenden Teams sind entweder unterfordert oder hoffnungslos überfordert
  - Spieler der schwächeren Teams liegen nur noch auf dem Rasen herum und Spielergebnisse wie ein 0:24 sind keine Seltenheit
  - Ein sinnvoller und freudvoller Spielbetrieb der Teams ist nicht mehr gewährleistet
- Übergang D-Verbandsliga in die C-Jugend
  - Die Topteams der D-Junioren VL-Staffeln mit Spielklasse der C-Junioren
    - FC Wiesharde (Kreisliga)
    - Team Probstei (Kreisklasse)
    - NTSV Strand 08 (Kreisliga Tabellenletzter)
    - Marner TV (Kreisklasse)
  - Wenn die Spieler bei ihrem Verein bleiben wollen, dann müssten sie unterklassig spielen, obwohl sie in der besten Mannschaft ihres Jahrgangs in der Region aktiv sind!

- Vereinswechsel / Drop out
  - Trotz Meisterschaften mit ihren Teams müssen Spieler den Verein wechseln, wenn sie in einer Verbandsspielklasse spielen wollen, weil der vorangegangene Jahrgang nicht erfolgreich war.
  - Erfolglose Jahrgänge „erben“ Spielklassen von starken Jahrgängen.
  - Auf Grund der langen Saison, der Einteilung in die Spielklassen und den vielen hohen Ergebnissen, macht es den Spielern keinen Spaß mehr.
- Strategisches melden von Vereinen
  - Beispiel: Ein Verein ist 7. in der C-Landesliga geworden. In der D-Verbandsliga wurde er mit der Mannschaft 6. von 8 Teams. Ein Team wollte nicht für die Oberliga melden und ein Platz wurde frei – nun spielte der 7. der C-LL in der Folgesaison in der Oberliga, mit dem Argument: „Wenn wir absteigen, dann spielen wir nächste Saison immer noch Landesliga“ -> ohne Rücksicht auf die aktuellen Spieler (und dies ist keine Seltenheit!)



# LÖSUNGSANSATZ - VORAUSSETZUNG

- Früheste Möglichkeit der Veränderung -> Saison 24/25
- Es wurde im Auftrag des Jugendbeirats eine Arbeitsgruppe zur Ausarbeitung gegründet



# SPIELKLASSENSTRUKTUR AB 24/25

- Vereine haben die Möglichkeit, ohne sportliche Qualifikation, in drei Leistungsebenen KK, KL und LL zu melden.
- Meldespielklasse „Kreisliga“ ohne Aufstiegsmöglichkeit in die Landesliga
- LL-Qualifikation zu den Verbandsspielklassen bis zur Winterpause, wobei die vier Punktbesten aller Quali-Staffeln (Quotient) in die Oberliga hochgehen und vier Absteiger aus der Oberliga gemeinsam mit den 20 Punktbesten aller Quali-Staffeln (Quotient) die Landesliga bilden. Alle anderen gehen zurück in die Kreisliga.



# SPIELKLASSENSTRUKTUR AB 2024/25



## Saisonende

**Kreisklasse**  
(Modus offen)

**Kreisliga**  
(Modus offen)

**Landesliga**  
4x 6er-Staffeln  
Hin- und Rückspiel  
4x Staffelsieger steigen in OL auf  
Rest meldet zur neuen Saison neu

**Oberliga**  
12er-Staffel  
Einfache Spielrunde  
Meister steigt in RL auf  
- 4 Absteiger melden zur neuen Saison neu

## Weihnachtsferien

**Kreisklasse**  
8er- bis 10er-Staffeln  
Einfache Spielrunde  
A- und B-Klasse / 9er- & 11er-Mannschaften

**Kreisliga**  
8er- bis 10er-Staffeln  
Einfache Spielrunde  
Kein Aufstieg in LL

**Qualifikation zur Landesliga**  
8er- bis 10er-Staffeln je nach Meldezahlen  
Einfache Spielrunde  
- 4 Punktbesten aller Staffeln steigen in Oberliga auf  
- 20 Mannschaften in Landesliga  
- Verbleibende Mannschaften in Kreisliga  
- Nur für 11er-Teams

**Oberliga**  
12er-Staffel  
Einfache Spielrunde  
- Staffelsieger erhält HLM-Startplatz  
- 4 Absteiger in LL

## Sommerferien



# VOR- UND NACHTEILE

## Vorteile der Änderungen im Spielbetrieb

- › Spieler erspielen sich ihre Spielklasse selbst
- › Hohe Spielergebnisse sind unwahrscheinlicher
- › Schwache Teams müssen sich nicht über eine ganze Saison „quälen“
- › Trainer können langfristig mit ihren Teams erfolgreich sein
- › Die Anzahl der Vereinswechsel wird reduziert
- › Höhere Spielklassen können auch für kleinere Vereine erreicht und gehalten werden
- › Fahrtzeiten werden deutlich reduziert
- › Staffeln werden zum Winter immer abgeschlossen sein

## Nachteile der Änderungen im Spielbetrieb

- › Vereine könnten die Meldung in die C-Junioren LL wegen fehlender Schiedsrichter blockieren (in Klärung!)
- › Die Spielplanerstellung für die Ansetzer wird schwieriger



# DISKUSSION

Fragen?

Ich danke für eure Aufmerksamkeit